

Volée d'O

*La qualité au meilleur prix,
le conseil en plus !*



ELECTRIQUE ou SOLAIRE



ESTHÉTISME & SÉCURITÉ AU SERVICE DU CONFORT



Photo non contractuelle

ENROULEUR HORS-SOL SOLAIRE SUR RAIL

MERCURE SUR RAIL



La couverture de sécurité Hors Sol Marquise sur rail solaire s'adapte sur les piscines existantes ou à construire avec son pied design de différents coloris au choix et permet de couvrir vos piscines de formes non-rectangulaire avec batterie et panneau photovoltaïque.

MERCURE SUR RAIL électrique ou solaire

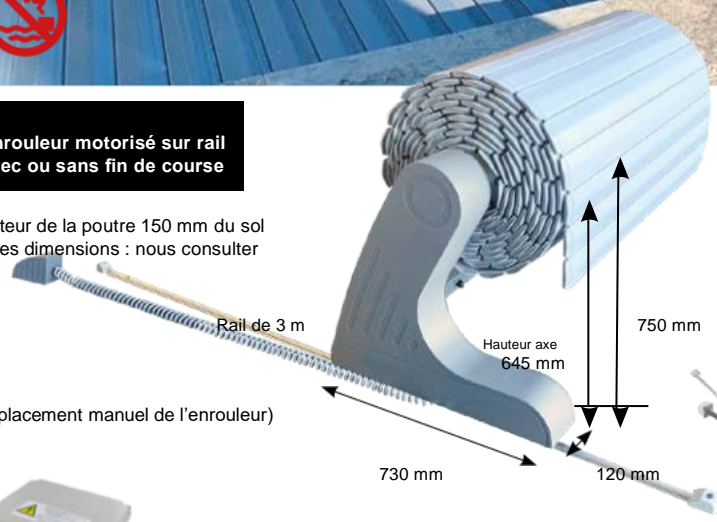


Photo non contractuelle



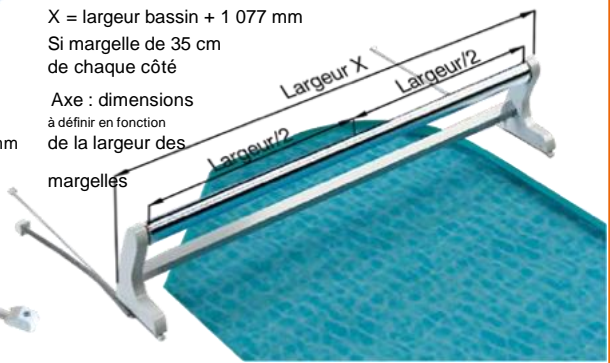
Enrouleur motorisé sur rail avec ou sans fin de course

Hauteur de la poutre 150 mm du sol
Autres dimensions : nous consulter



Dimensions de l'enrouleur hors tout

$X = \text{largeur bassin} + 1\,077 \text{ mm}$
Si margelle de 35 cm de chaque côté
Axe : dimensions à définir en fonction de la largeur des margelles



(Déplacement manuel de l'enrouleur)



Coffret 24 V avec contact sec pour électrolyseur au sel
(Prévoir en plus un câble électrique 3x1,5² de la commande à clé vers le coffret)



Moteur 24 V Hors-sol avec fin de course électronique et bouton d'initialisation. (Garanti 4 ans)
(disponible sans fin de course électronique)
(câblage électrique : 2x6² pour alimentation 24V)

Couleurs disponibles

RAL 9003 7035 7011 1015



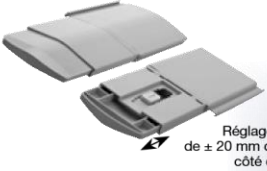


Lames opaques




Blanc Gris clair Gris Sable

BOUCHONS RÉGLABLES BREVETÉS



Réglage possible de ± 20 mm de chaque côté de la lame




Lames renforcées avec 5 alvéoles

L'épaisseur de nos lames garantit une meilleure longévité, une très bonne flottabilité, et permet de mieux conserver la chaleur.

BOUCHONS FIXES




Lames plates



Blanc Gris clair Gris Sable

BOUCHONS FIXES

Collés, non interchangeables, coloris en harmonie avec nos lames.



Meilleure résistance à l'enfoncement, aspect contemporain et esthétique.



Recouvrement total de l'articulation des lames à la fermeture.



Lames isolantes, étanches et solides

Alimentation solaire de votre enrouleur

Lames polycarbonates




Haute résistance aux températures et pouvoir chauffant



Résistantes aux chocs (type grêle)

BOUCHONS FIXES SILICONÉS NOIRS



Installation simple et rapide, sur piscine existante ou à construire

Enrouleur débrayable manuellement afin de sécuriser la piscine (en cas de coupure électrique)

Déplacement manuel de l'enrouleur



Fumé dessus noir dessous Gris nacré dessus noir dessous Bleuté dessus noir dessous

Personnalisez votre enrouleur pour une piscine à votre image



Option motorisation du déplacement de l'enrouleur avec télécommande



Couleurs des supports disponibles

- RAL 9003
- 7035
- 7011
- 1015

⚠ Déconseillées pour piscine avec traitement au brome et enrouleurs hors-sol Solipro, Marquise et Bali. Les lames polycarbonates enroulées peuvent monter rapidement en température lors de fort ensoleillement.

Esthétisme
Sécurité
Conserve la chaleur



Votre revendeur conseil

LA VIGILANCE HUMAINE est la meilleure protection pour éviter tous risques. Un bassin sécurisé et des adultes attentifs et responsables sont, de loin, la meilleure sécurité.